TEMA " TARP ŽIEDŲ"

Susipažinkite su gėlėmis bei žolynais ir atlikti užduotis

JOVITA VALIUSKEVICIUTE APR 04, 2020 11:34AM

TREČIADIENIS (04 15)

Rytą pradėkime su nuotaikinga daina apie kiškių velykas



Dainelė „Kiškių Velykos“
by ABC pilis
YOUTUBE

Pažaiskime žaidimą!

Esame tikros, kad po Velykų prisikaupė labai daug kiaušinių lukštų. Galbūt pažaiskime su jais?

Mano didelis margutis!

Viskas ko mums reikės: dėžės (kuo didesne, tuo geriau) ir visos spalvinimo priemonės. Dėžės viduryje nupieškite didžiulį kiaušinį ir pradėkite marginimą. Jei neturi *dėžės* - nieko tokio. Improvizuokite! :)



Tai nemokama plotforma, skirta pažinti ir gilinti savo žinias įvairiomis temomis

Atsidarę šią nuorodą, nukeliausite į geometrinių figūrų pasaulį

Nemokamos programėlės | Mokomosios priemonės vaikams | Žiburėlis.lt
ZIBURELIS

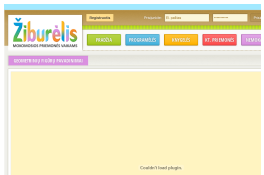

KETVIRTADIENIS (04 16)

Labai aktuali pasaka apie šių dienų problemą - koroną virusą

Aptarkite su vaikais:

Kodėl mes liekame namuose?
Ar vilkas teisingai galvoja apie koroną virusą?
Kodėl vilkui pasidarė bloga?
Kiek laiko gydėsi vilkas?
Kaip vilkas apsisaugo nuo viruso?

Kaip koronavirusas atėjo į pasakų mišką | Pasaka vaikams ir tėvams
by Zuki Pasakėlės
YOUTUBE

Kūrybinė veikla " Po pasaulį aukštyn kojom" - PIEŠKIME KITAIP

Po stalu arba kede, lipniąja juostele pritvirtinami piešimo popieriaus lapai. Vaikai atsigulę po stalais piešia tema '' Atbundantis gamta''. Aptariant veiklą su vaikais, galite paklausti, kas buvo neįprasta, ar nepatyrė nepatogumų ir pan.

Skaitmeninė mokymo priemonė „Išmanieji robotai“

Šioje plotformoje rasite įvairių žaidimų ir video medžiagos

Apie projektą
Skaitmeninė mokymo priemonė (toliau SMP) „Išmanieji robotai", sukurta įgyvendinant Ugdymo plėtotės centro projektą „Pradinio ugdymo tobulinimas" (projekto kodas - VP1-2.2-ŠMM-02-V-02-003). Projektas finansuojamas Europos socialinio fondo ir Lietuvos Respublikos biudžeto lėšomis pagal 2007-2013 m. Žmogiškųjų išteklių plėtros veiksmų programos 2 prioriteto „Mokymasis visą gyvenimą" VP1-2.2-ŠMM-02-V priemonę „Bendrojo lavinimo, profesinio mokymo institucijų ir aukštųjų mokyklų pedagoginio personalo kvalifikacijos tobulinimas".
UGDOME

PENKTADIENIS (04 17)

Labas rytas suraitytas

Tikime, kad vaikams ši dainą puikiai žinoma :), tad pradėkime rytą nuotaikingai!

Baby Shark Dance | Sing and Dance! | @Baby Shark Official | PINKFONG Songs for Children

by Pinkfong! Kids' Songs & Stories

YOUTUBE

TEISINGAI VARTOK UŽ, PRIEŠ, PO, ANT

Pažaiskime žaidimą, kuris padeda nustatyti daikto vietas

Rask ir pavadink kas už ? kas po? kas prieš ? kas ant ?

Drag and drop each item into its correct group.. Teaching resource | Už: , , , Ant: , , , Po: , , , Prieš: , , .

WORDWALL - CREATE BETTER LESSONS QUICKER

Antrinių žaliavų menas

Šioje veikloje prireiks tėvelių pagalbos. Padėkite vaikams pasigaminti formeles (iš popieriaus ritinėlių *tūtos*, storesnio kartono) ir kartu sukurkite formelių paveikslą



PIRMADIENIS (04 20)

Pirštų šeimynėlė

Rytą pradėkime su dainą apie pirštukų pavadinimus. Pabandykime ją sudainuoti ir įsiminti keletą pirštų pavadinimų

Pirštų šeimynėlė | Automobiliai | Cars Finger Family in Lithuanian

by Lietuviškos vaikiškos dainelės

YOUTUBE

Siūlome pasigrožėti šiais nuostabiais pavasario vaizdais

Aptarkite su vaikais ir užduokite šiuos klausimus:
Koks tai metų laikas?
Kokia tai aplinka?
Kurias gėles atpažinai?
Kokių spalvų yra gėlės?
Kas yra šiltnamis?
Kas šiltnamyje auginama?

PAVASARIS 2018

by shaltinisLT

YOUTUBE

Kūrybinė veikla

Šiuo metu tikrai visi turime makaronų! Panaudokime juos kūrybingai :)

JAUSMUČIAI | Spalvos (S1E1)
by Jausmučiai
YOUTUBE

Pasiklausykime

Pavasaris - Vaikiška Dainelė. CD Padaužų dainelės
by KOŠĖ MALOŠĖ
YOUTUBE

ANTRADIENIS (04 21)

Jausmučiai kviečia pasigrožėti spalvomis

Šie jausmučiai padės labai lengvai prisiminti spalvų gausybę

Nepamirškime antrinių žaliavų!

Visi gerai žinome, kad reikia saugoti gamtą, rūšiuoti atliekas ir jas perdirbti. Tokį didelį darbą, padedami mamytėsir tėvelio, gali atlikti ir patys mažiausi vaikai. Kartais, nereikalingas smulkmenas galite paversti dailiomis interjero detalėmis ir taip pasidaryti tvarką savo kambaryje. Prikelkite kitam gyvenimui tuščią butelį ir pasidarykite linksmą paveikslą

Kviečiame pamiklinti pirštukus ir sudėlioti dėlionę

Žaidimas Gėlės 2 internete. Žaiskite nemokamai

Žaidimas Gėlės 2 (Flowers 2) internete.Šiame žaidime jums reikia kolegoms vienetų vaizdą į vientisą vaizdą.

GAME-GAME

Vabaliukai atkeliauja!

Su bundančia pavasario gamta atkeliauja įvairūs vabaliukai! Kviečiame pasigaminti vabaliuką iš kiaušinių dėžučių. Pasitelkite fantaziją ir sukurkite gyvąjį gamtos kampelį namuose

TREČIADIENIS (04 22)

Šį rytą jausmučiai kviečia prisiminti mūsų draugus - skaičius!

Žaidimas " Kiek lapelių man uždėsi?"

Mums reikės pasigaminti gėlytę. Tik neskubėkite gėlytei prisegti žiedelius! Gėlytei reikės prisegti tiek "žiedelių", kiek pasakys išridentas kauliukas arba sugalvotas skaičius

KETVIRTADIENIS (04 23)

Rytas su šokio ritmu



Rytine manksta vaikams
by Trakų kultūros rūmai
YOUTUBE

Pasisveikinimas

Sveikinames su judėsiais :)

SIŪIOME PAŽIŪRĖTI ANIMACINĮ FILMUKĄ "SEPTYNŽIEDĖ GĖLĖLĖ" IR PAGALVOTI, KOKIE NORAI TIKRAI PRASMINGI

Septynžiedė gėlelė
by pval
YOUTUBE

Visur taip nuostabiai pradeda žydėti medžiai!

Galbūt pasigaminkime savo medį? Naudokime viską ką tik rasime (vatos kamuoliukai, spraginti kukurūzai, tampomas popierius, guašas)

Du Gaideliai - VAIKIŠKOS DAINELĖS. Lietuviška Vaikiška Dainelė
by KOŠĖ MALOŠĖ
YOUTUBE

PENKTADIENIS (04 24)

Makštelė

PAJUDĖKIM!
Du gaideliai du gaideliai baltus žirnius kūlė (Žingsniuojame vietoje)
Dvi vištelės dvi vištelės į malūną vežė (Sukamės tai į vieną, tai į kitą pusę)
Ožys malė ožys malė (Su rankomis sukame malūnėlį)
Ožka pikliavojo (Sulenktas rankas lenkiame atgal)
O ši trečia ožkytėlė (Su rankomis sukame malūnėlį)
Miltus nusijojo (Sulenktas rankas lenkiame atgal)
Musė maišė musė maišė uodas vandens nešė (plačiai plasnojame rankomis)
Saulė virė saulė virė (rodyti saulutę)
Mėnesėlis kepė (ploti rankomis)

Žaidimas " Pagaliukų dėlionė"

Siūlome vaikams iš pagaliukų (gali būti ledų pagaliukai, degtukai, šakos, flomasteriai), sudėlioti pasirinktą formą. Pasirinktas veiklos lapas padedamas priešais save ant stalo ir iš pagaliukų dėliojama tokia pat figūra, kokia pavaizduota lape. Sėkmės!

ESATE NUOSTABŪS MENININKAI!

Siūlome įsijausti ir pabandyti nutapyti šią žydinčią pievą :)