MANO KNYGELĖS

2021.02.01- 2021.02.12.

R DAUKSIENE 19 ЯНВАРЯ 2021, 14:36

SAVAITĖS UŽDAVINIAI

Skatinsime tyrinėti, pažinti knygų turinį: klausant skaitymo, žiūrinėjant iliustracijas, atrandant simbolius - raides, skaitmenis, natas, bandant atpažinti parašytus žodžius.

Sieksime kūrybinės vaikų raiškos kuriant knygeles, jas vaizduojant, tampant jų veikėjais.

Stengsimės pradžiuginti vaikus spalvingomis, įdomios formos, įvairaus turinio knygelėmis, kad pažadintume norą jas vartyti, skaityti, turėti ir saugoti.

Paklausyk eilėraštukų:

Knyga

Kur slepiasi raidės, žodeliai keisti?
Knygelėj, kur guli manam kambary.
Mamytė mokina pažinti raides,
Į nuostabią šalį mane jos nuves.

Raidelių vardus aš visus kai mokėsiu,
Tai burtus žodelių įminti galėsiu.
Man paslaptį savo knygelė atskleis,
Paėmus už rankos, daugiau nepaleis.

Per puslapių gatvę keliausim kartu,
Ieškosime lobių tenai paslėptų.
O jeigu ir tu juos surasti norėsi,
Skaityti gražiai tu išmokti turėsi.

Kęstutis Ivinskis 2020.04.02

Eilėraštis

Myliu mamą, myliu tėtį,
Meškį kur ant sofos sėdi,
Dar šiandieną myliu aš,
Savo nuostabias knygas.

Jų lentynoj daug turiu
Ir plonų, ir storesnių,
Su spalvotais paveikslėliais,
Su lipdukais, muzikėlėm.

Skaitome jas su mama,
O kai liūdna - ir viena.
Būna man tada smagiau,
Nes aš draugą suradau..

KNYGOS KELIAS

Knygos kelias

Papasakokime vaikams, kaip atsiranda knyga.
Kad atsirastų knyga - reikia nukirsti medį... Iš medžių gaminamas popierius. Papasakokime, kodėl svarbu saugoti ir be reikalo neeikvoti popieriaus. Panaudotą popierių galime atiduoti perdirbimui, tada iš jo bus galima pagaminti dar kažką.
Taip pat papasakokime vaikams, kad nebūtina pirkti daug knygelių, jas galima pasiimti iš bibliotekos (ten knygų namai), taip pat galime apsikeisti su draugais, kaimynais - duoti jiems savo knygeles paskaityti ir jų pasiimti.

Popieriaus gamyba www.ismaniejirobotai.lt 1-4 klasei .Dirba ir planšetėse
автор — Arturas Kareckas
YOUTUBE

Kakė Makė sužinojo kaip leidžiama knyga

Papasakok, kokia knygą pagamino Kakė Makė

Kakė Makė nori tapti rašytoja! Ką pasakė Kakė Makė?
автор — Kakė Makė
YOUTUBE

Kaip gimsta knyga. Labai rimtas filmukas labai smalsiems vaikams

Pažiūrėk filmuką, ir sužinosi, kaip yra gaminamos knygos.

Kaip gimsta knyga? Stai Jums ir atsakymas :)
автор — ManTumos
YOUTUBE

KAIP PASIGAMINTI KNYGELĘ

Pradėk kurti savo knygą

Sugalvok, apie ką ji bus. Ant viršelio užrašyk autorių - savo vardą . Surašyk puslapius. Rašyk arba piešk :) Knyga sukuriama ne per vieną dieną...

Knygelę galite kurti ir karpydami senus žurnalus ir panaudodami iškarpas.

Sukurk pasakojimą ir kai susitiksim, galėsi parodyti savo draugams.

Kaip pasigaminti knygelę

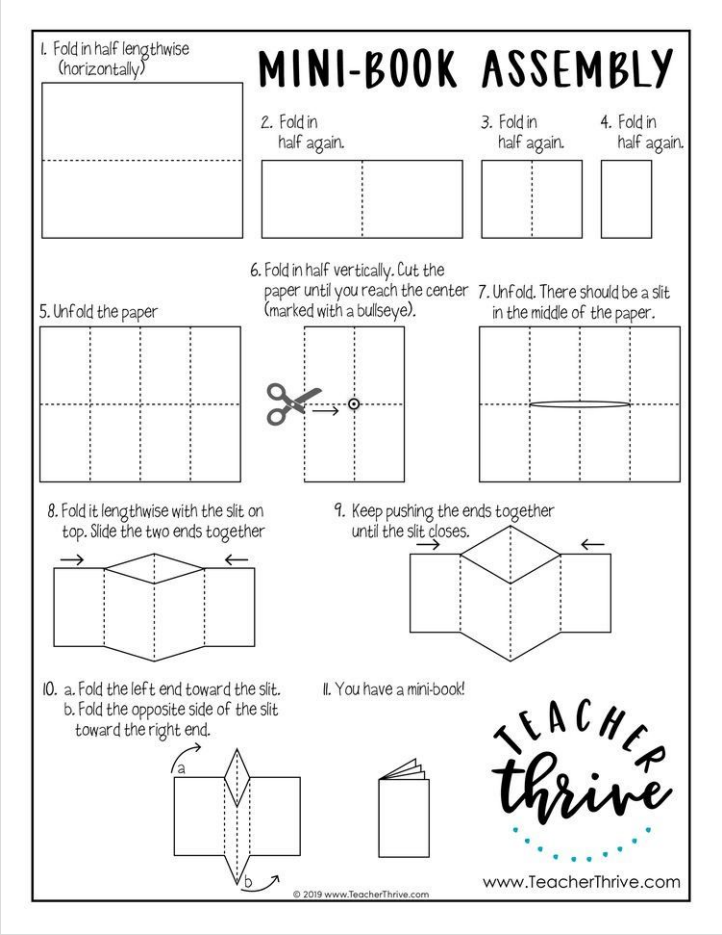

Kaip pasigaminti knygelę;

Kaip pasidaryti zine?
автор — kmsvbiblioteka
YOUTUBE



Kaip pasidaryti knygelę namuose?
автор — Vaikiški filmukai
YOUTUBE

Galima pagaminti ir lengvesniu būdu:

popieriaus lapą lenkite per pusę, po to dar kartą per pusę.

ABĖCĖLĖ

Laikas susipažinti su raidėmis

ABĖČĖLĖ - animuota lietuviška abėcėlė (su Biplan)
автор — PetPunk
YOUTUBE



ABE_CE_LE_.pdf
PDF-документ
PADLET DRIVE

Liepsnele_Skaitymo_pradziamokslis_sesiameciams_2006__CNN.p
PDF-документ
PADLET DRIVE

Norintiems pasimokyti rašyti raides

Atsispausdinkite ir mokykitės raides. Abėcėlė pradedantiesiems.
Dalinamės alfabetu pradedantiesiems, patiems mažiausiems. Sako, kad tokias užduotėles atlikti gali jau 3 metų pilietis. Bet ji puikiai tiks ir vyresniems, kurie pirmą kartą bando prisijaukinti raides. Nėra būtina mažiesiems raideles pateikti oficialiai ir rimtai. Rašykite visur: bato nosimi ant purvo kieme, pirštu košėje, dantų pasta ant veidrodžio, sausainiu ant lango...
JIEVAIKAI.LT

Kaip taisyklingai rašyti raides

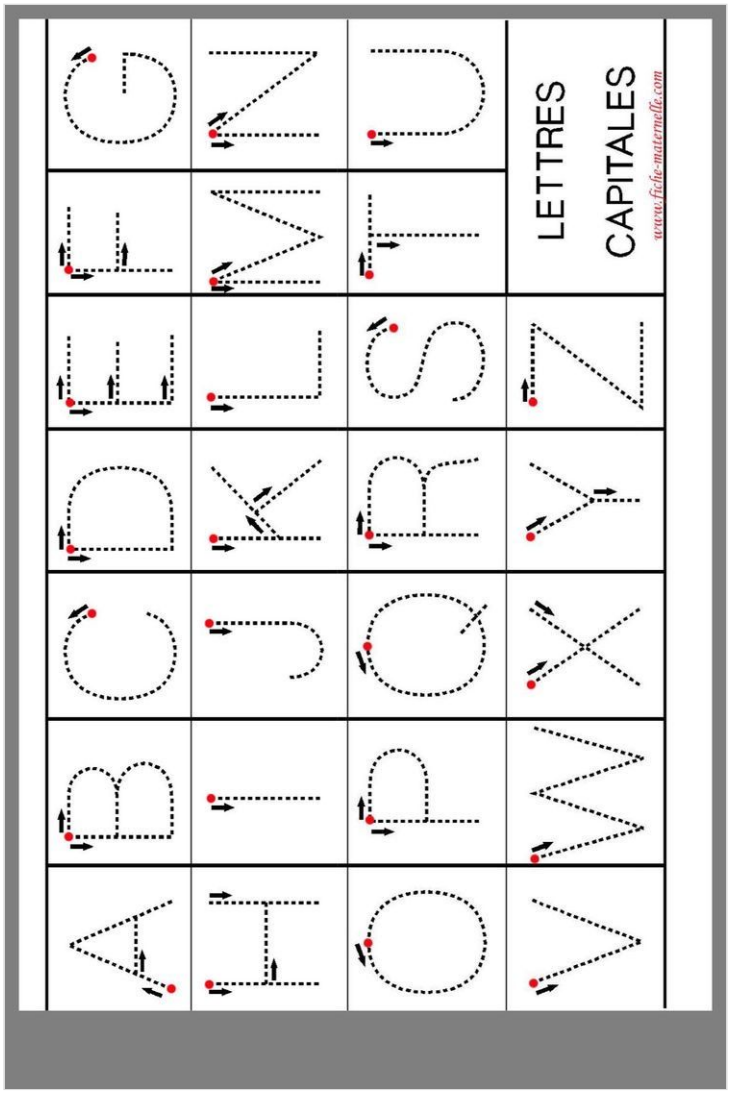





MYLIMIAUSIA KNYGELĖ

Suraskite namuose pačią mylimiausią knygutę. Apžiūrėkite ją:

Raskite , kas knygutę parašė - tai AUTORIUS.

Kiekviename lapo kamputyje dažnai būna skaičiai, tai - PUSLAPIAI. Knygutės gale pažiūrėkite - paskutinis skaičiukas ir parodys, kiek knygutėje yra puslapių.

Knygą puošia paveiksliukai, tai - ILIUSTRACIJOS. Kuri tau gražiausia?

Pasidalinkite savo mėgstamiausia knygele su grupės draugais - šiuo metu gal tai galėtų būti įrašyta pasaka?

Paieškok savo namuose pačios mažiausios, didžiausios, storiausios ir įdomiausios (kitokios - apvalios ar trikampės, kad skirtųsi nuo kitų) knygos.

Parodykite ir mums

Paklausk savo šeimos narių, kokia knyga buvo jų mėgstamiausia, kai jie buvo vaikais. Apie ką buvo knyga? O gal knygutė dar jūsų namų bibliotekoje?

Kartu nurašykite knygos pavadinimą. Suskaičiuokite, kiek žodžių iš viso užrašei, kiek raidžių žodyje.

Greitoji pagalba knygutėms

Manau, kad tu dažnai vartai ir skaitai savo knygutes, tad gal kai kurios yra truputį ligotos, pavargusios, įplyšusios... Atidaryk knygučių ligoninę: suklijuok, gražiai lentynoj surikiuok. Knygutės bus tau dėkingos

DARŽELIO GIMTADIENIS

LABAI SMAGU ŠVĘSTI SAVO GIMTADIENĮ. O VASARIO 2 DIENĄ GIMTADIENĮ ŠVENČIA MŪSŲ MYLIMAS DARŽELIS!!!JAM SUKANKA 41 - ERI METAI! TAI DAR LABAI JAUNAS DARŽELIS! O GAL JĮ LANKĖ TAVO MAMYTĖ AR TĖVELIS? NUPIEŠK SVEIKINIMĄ DARŽELIUI, PABANDYK UŽRAŠYTI METUS IR BŪTINAI PARODYK...

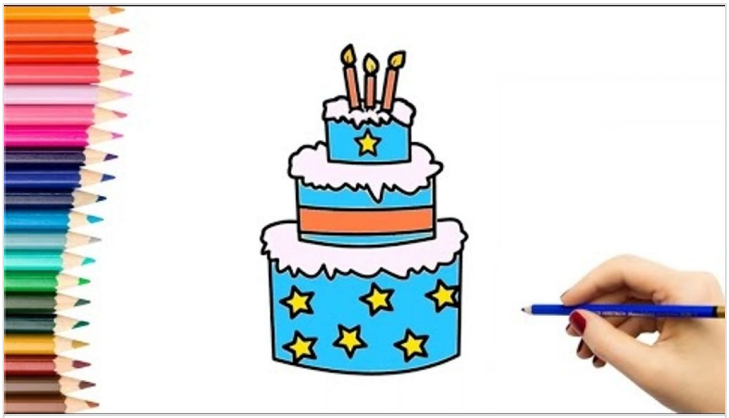

Kaip nupiešti GIMTADIENIO TORTĄ | How to draw a birthday cake

автор — Laimingi Piešiniai

YOUTUBE



HOW TO DRAW A CUTE CAKE, DRAW CUTE THINGS
автор — Draw cute things
YOUTUBE

O GAL PAGAMINSI SVEIKINIMO ATVIRUKĄ?

SU BALIONAIS !



Kaip nupiešti BALIONUS | How to draw balloons
автор — Laimingi Piešiniai
YOUTUBE

AR MIELĄ VOKĄ SU ŠIRDELĖMIS!!!



KAIP NUPIEŠTI MIELĄ VOKĄ SU ŠIRDELĖMIS
автор — Laimingi Piešiniai
YOUTUBE

PAPILDOMA VEIKLA

Raidžių ir garsų įtvirtinimui

Pasirinkite keletą raidžių ir paprašykite vaiko prie raidės padėti namuose rastą daiktą, kuris prasideda tuo garsu.
Paaiškinkime vaikams, kad raideles rašome, o garsus tariame.

Raidžių rašymas

Raides

galima ir nulipdyti



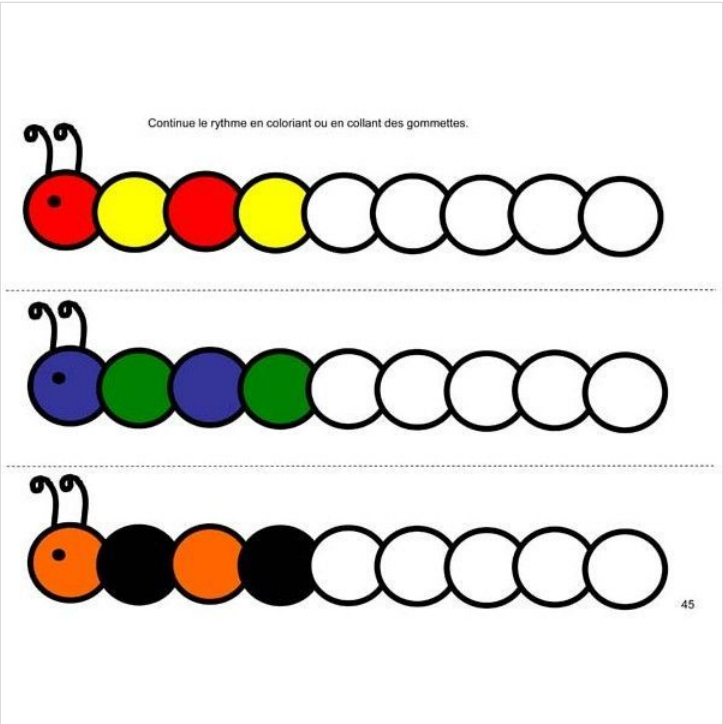

Épinglé sur Endroits à visiter

20 sept. 2016 - Résultat de recherche d'images pour "fiche maternelle petite section a imprimer"

PINTEREST

Vakaro pasakaite

Leiskite vaikui pasirinkti, kokią pasaką jam skaitysite kas vakarą. Perskaitę aptarkite apie ką ji buvo, kokia pagrindinė mintis.

RANKYTĖS LAVINIMUI

Pastabumui

Pakartok spalvų seką:



Find next - Preschool | Actividades de aprendizaje preescolares, Actividades de aprendizaje, Actividades de aprendizaje del niño

30-mar-2020 - An activity that will contribute to your children's cognitive development. Find and paint next color.

PINTEREST

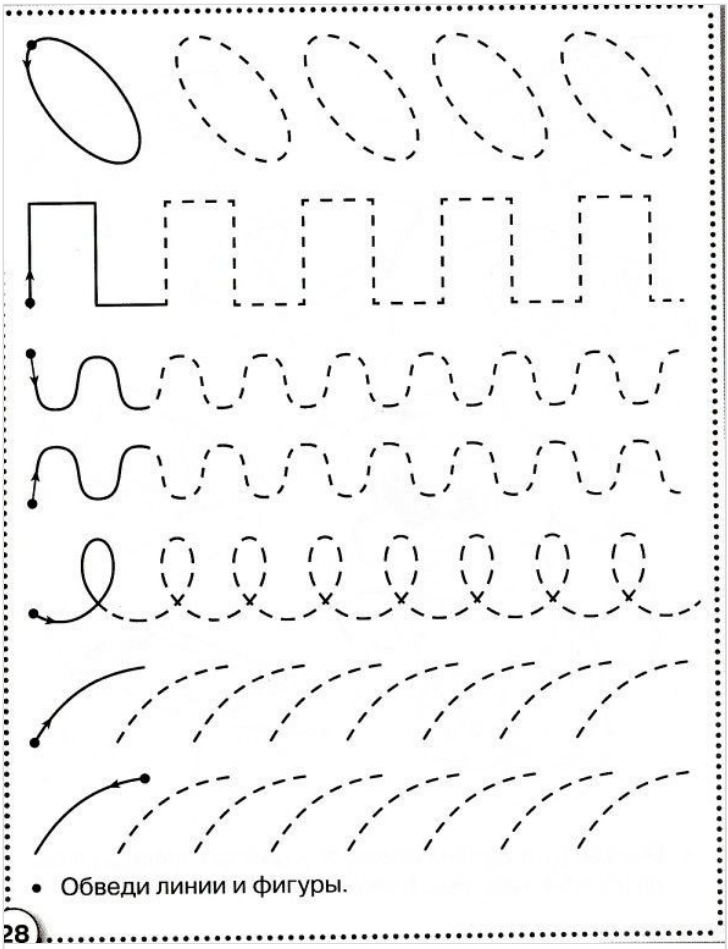

#Прописи для самых маленьких. | Детский сад письмо обучение, Прописи, Дошкольные учебные мероприятия

30.08.2020 - Фотоальбом Разное группы ОБОИ и ПЛАКАТЫ РАСКРАСКИ для детей и взрослых

PINTEREST



Preschool Worksheet Trace The Shapes And Color. Basic Writing.. Royalty Free Clipa… | Preschool worksheets, Alphabet worksheets preschool, Math activities preschool

May 3, 2020 - Preschool Worksheet Trace The Shapes And Color. Basic Writing.. Royalty Free Cliparts, Vectors, And Stock Illustration. Image 66973799.

PINTEREST